

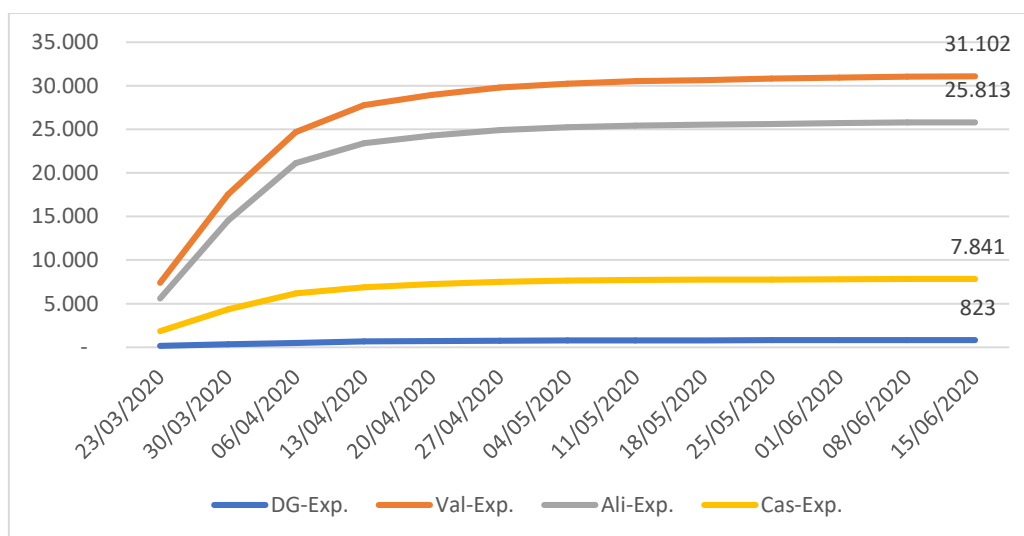
EXPEDIENTES DE REGULACIÓN DE EMPLEO COMUNITAT VALENCIANA

15 de junio de 2020

Desde la Confederación Empresarial de la Comunitat Valenciana pasamos a detallar la información facilitada por la Conselleria de Economía, correspondiente al número de expedientes de regulación de empleo –ERES y ERTES-, presentados en la Comunitat Valenciana en la Dirección General de Trabajo, así como en las Direcciones Territoriales de Castellón, Valencia y Alicante, durante el período del 12 de marzo al 10 de junio de 2020.

NÚMERO DE ERES PRESENTADOS EN LA COMUNITAT VALENCIANA (Datos Acumulativos)

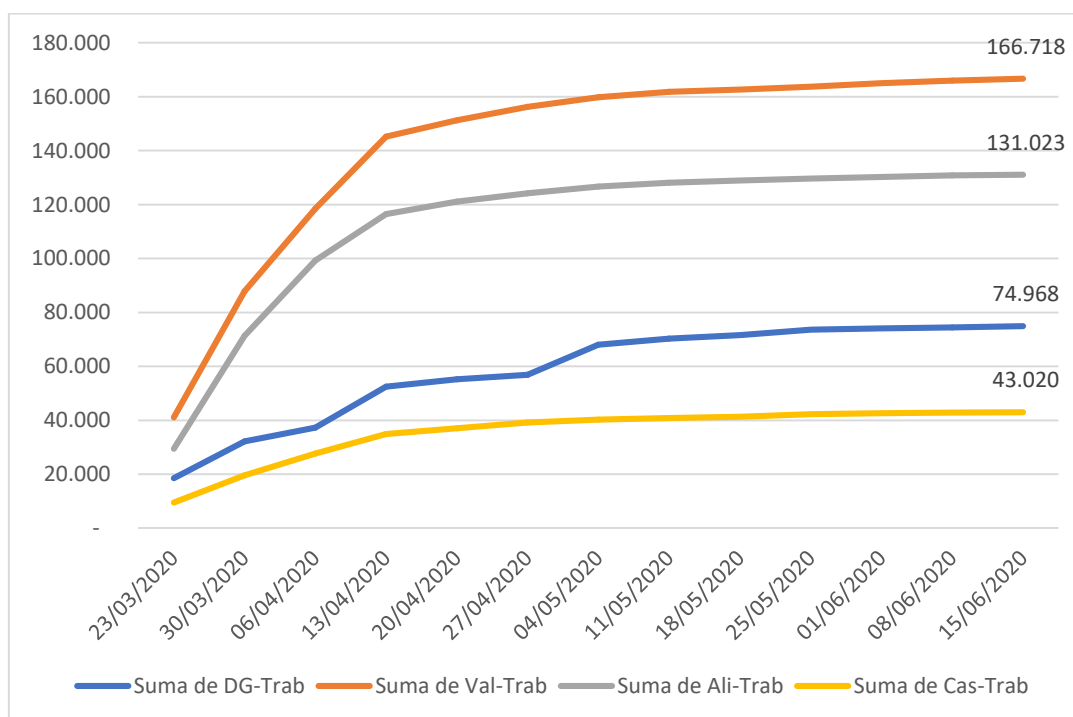
| Etiquetas de fila | DG-Exp. | Val-Exp. | Ali-Exp. | Cas-Exp. | TOTAL |
|-------------------|---------|----------|----------|----------|--------|
| 23/03/2020 | 146 | 7.391 | 5.606 | 1.853 | 14.996 |
| 30/03/2020 | 331 | 17.538 | 14.536 | 4.355 | 36.760 |
| 06/04/2020 | 483 | 24.712 | 21.126 | 6.171 | 52.492 |
| 13/04/2020 | 650 | 27.777 | 23.416 | 6.891 | 58.734 |
| 20/04/2020 | 714 | 28.955 | 24.283 | 7.231 | 61.183 |
| 27/04/2020 | 740 | 29.791 | 24.915 | 7.504 | 62.950 |
| 04/05/2020 | 770 | 30.263 | 25.258 | 7.630 | 63.921 |
| 11/05/2020 | 785 | 30.543 | 25.438 | 7.710 | 64.476 |
| 18/05/2020 | 792 | 30.669 | 25.560 | 7.742 | 64.763 |
| 25/05/2020 | 808 | 30.822 | 25.636 | 7.775 | 65.041 |
| 01/06/2020 | 813 | 30.964 | 25.740 | 7.809 | 65.326 |
| 08/06/2020 | 819 | 31.044 | 25.789 | 7.825 | 65.477 |
| 15/06/2020 | 823 | 31.102 | 25.813 | 7.841 | 65.579 |



Como refleja la tabla y gráfico anterior, el número de expedientes de regulación de empleo presentados en la Comunitat Valenciana hasta el 15 de junio asciende a 65.579, habiéndose presentado 31.102 en la provincia de Valencia, 25.813 a Alicante, 7.841 a Castellón y 823 expedientes han sido presentados en la Dirección General de Valencia.

**NÚMERO DE TRABAJADORES AFECTADOS POR LOS ERES EN LA COMUNITAT VALENCIANA
(Datos Acumulativos)**

| Etiquetas de fila | Suma de DG-Trab | Suma de Val-Trab | Suma de Ali-Trab | Suma de Cas-Trab | TOTAL |
|-------------------|-----------------|------------------|------------------|------------------|---------|
| 23/03/2020 | 18.505 | 41.114 | 29.495 | 9.529 | 98.643 |
| 30/03/2020 | 32.177 | 87.824 | 71.312 | 19.629 | 210.942 |
| 06/04/2020 | 37.227 | 118.473 | 99.191 | 27.610 | 282.501 |
| 13/04/2020 | 52.459 | 145.168 | 116.425 | 34.864 | 348.916 |
| 20/04/2020 | 55.182 | 151.232 | 121.070 | 37.018 | 364.502 |
| 27/04/2020 | 56.905 | 156.214 | 124.231 | 39.182 | 376.532 |
| 04/05/2020 | 67.993 | 159.763 | 126.693 | 40.278 | 394.727 |
| 11/05/2020 | 70.316 | 161.786 | 128.061 | 40.830 | 400.993 |
| 18/05/2020 | 71.534 | 162.609 | 128.950 | 41.306 | 404.399 |
| 25/05/2020 | 73.552 | 163.660 | 129.607 | 42.290 | 409.109 |
| 01/06/2020 | 74.095 | 165.053 | 130.247 | 42.627 | 412.022 |
| 08/06/2020 | 74.476 | 165.985 | 130.836 | 42.875 | 414.172 |
| 15/06/2020 | 74.968 | 166.718 | 131.023 | 43.020 | 415.729 |



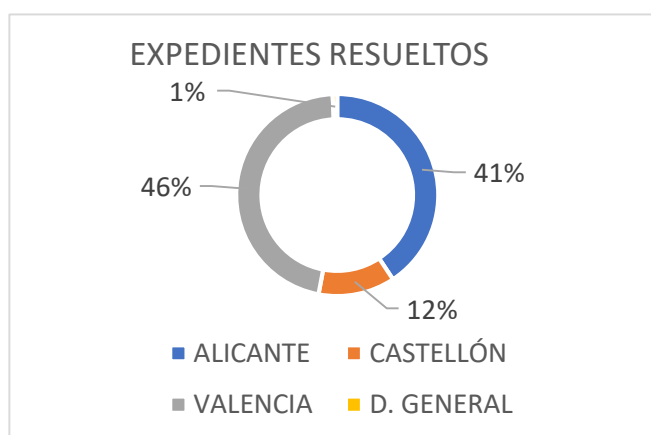
Como refleja la tabla y gráfico anterior, el número de trabajadores afectados en la Comunitat Valenciana por los ERES presentados hasta el 15 de junio de 2020 asciende a 415.729 distribuidos en 166.718 trabajadores de la provincia de Valencia, 131.023 de la provincia de Alicante y 43.020 de la provincia de Castellón. 74.968 corresponden a trabajadores incluidos en ERES, cuya presentación se ha realizado en la Dirección General de Trabajo.

RESOLUCIONES DE EXPEDIENTES ERE CORONAVIRUS COMUNIDAD VALENCIANA

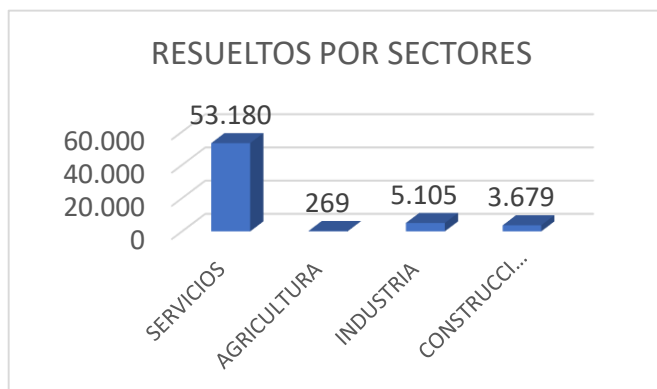
Del 12-MAR-20 al 15-JUNIO-20

DIRECCIÓN GRAL. DE TRABAJO, BIENESTAR Y SEGURIDAD LABORAL Y SERV. TERRITORIALES

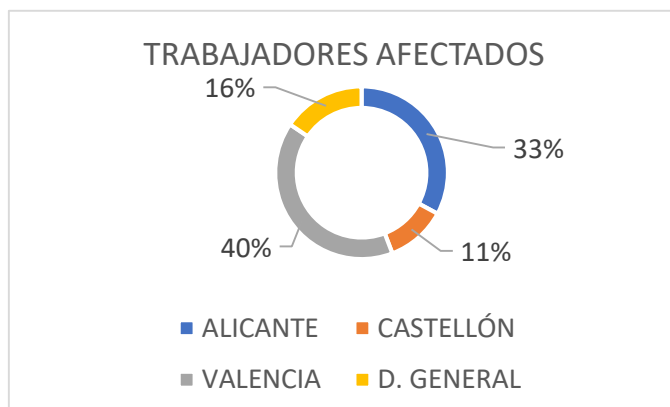
| | |
|------------------------------|---------------|
| EXPEDIENTES RESUELTOS | 62.233 |
| ALICANTE | 24.740 |
| CASTELLÓN | 7.702 |
| VALENCIA | 29.054 |
| D. GENERAL | 737 |



| | |
|---------------------------------|---------------|
| EXPEDIENTES POR SECTORES | 62.233 |
| SERVICIOS | 53.180 |
| AGRICULTURA | 269 |
| INDUSTRIA | 5.105 |
| CONSTRUCCION | 3.679 |

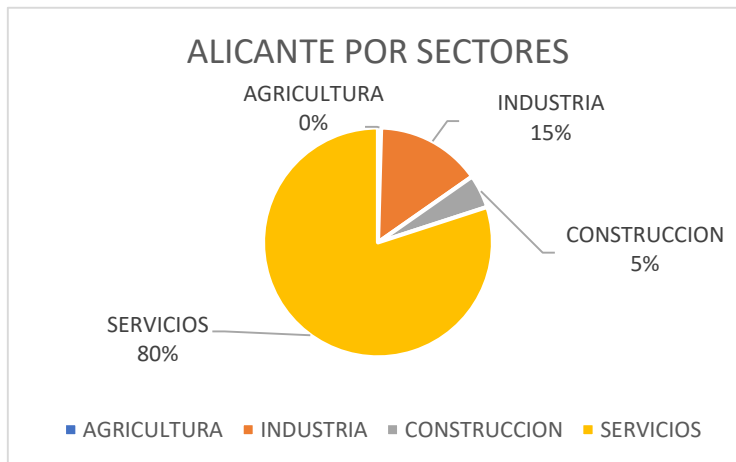


| | |
|-------------------------------|----------------|
| TRABAJADORES AFECTADOS | 375.630 |
| ALICANTE | 123.499 |
| CASTELLÓN | 42.521 |
| VALENCIA | 151.229 |
| D. GENERAL | 58.381 |

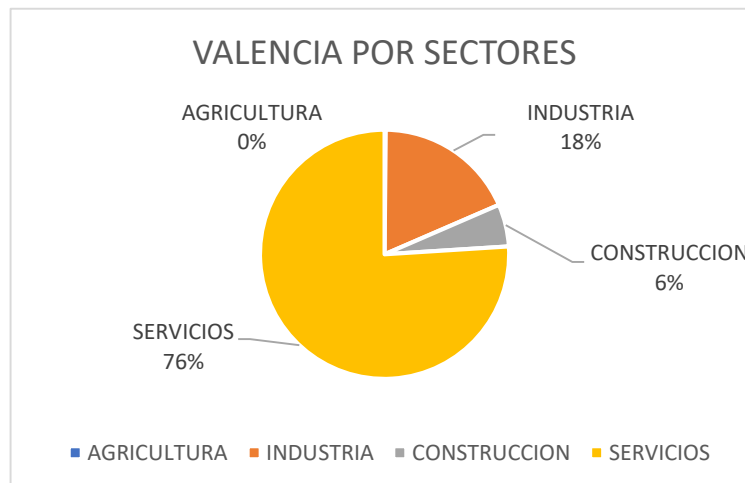


TRABAJADORES AFECTADOS POR PROVINCIA Y SECTOR

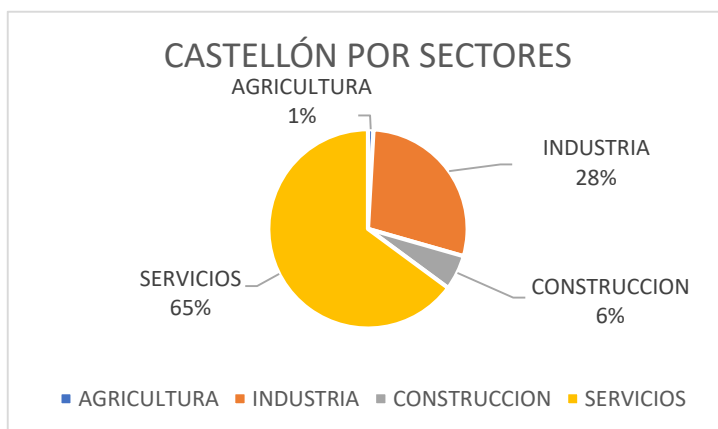
| ALICANTE | | | |
|-------------|-----------|--------------|-----------|
| Agricultura | Industria | Construcción | Servicios |
| 536 | 18.190 | 5.778 | 97.995 |



| VALENCIA | | | |
|-------------|-----------|--------------|-----------|
| Agricultura | Industria | Construcción | Servicios |
| 228 | 27.760 | 8.308 | 114.993 |



| CASTELLÓN | | | |
|-------------|-----------|--------------|-----------|
| Agricultura | Industria | Construcción | Servicios |
| 380 | 12.134 | 2.416 | 27.591 |



ERTES CORONAVIRUS COMUNIDAD VALENCIANA

DEL 12/03/2020 AL 15/06/2020

| | Fuerza Mayor | | | ETOP | | | | | |
|-----------------------|---------------|--------|-----|-------|----|------------|----------|---------------|-------------|
| | TOTAL | ERTES | % | ERTES | % | Económicas | Técnicas | Organizativas | Productivas |
| TOTAL | 65.574 | 58.786 | 90 | 6.788 | 10 | 818 | 44 | 510 | 5.416 |
| Resueltos | 61.718 | 56.419 | 91 | 5.299 | 9 | 577 | 28 | 394 | 4.300 |
| Favorables | 59.733 | 54.448 | 91 | 5.285 | 9 | 571 | 27 | 394 | 4.293 |
| Desfavorables | 589 | 575 | 98 | 14 | 2 | 6 | 1 | 0 | 7 |
| Silencio advo | 1.396 | 1.396 | 100 | 0 | 0 | 0 | 0 | 0 | 0 |
| Desistidos | 515 | 156 | 30 | 359 | 70 | 78 | 3 | 37 | 241 |
| En tramitación | 3.341 | 2.211 | 66 | 1.130 | 34 | 163 | 13 | 79 | 875 |

| | Fuerza Mayor | | | ETOP | | | | | |
|-----------------------|----------------|--------------|-----|--------------|----|------------|----------|---------------|-------------|
| | TOTAL | TRABAJADORES | % | TRABAJADORES | % | Económicas | Técnicas | Organizativas | Productivas |
| TOTAL | 415.711 | 307.461 | 74 | 108.250 | 26 | 6.103 | 311 | 12.603 | 89.233 |
| Resueltos | 367.959 | 292.742 | 80 | 75.217 | 20 | 4.490 | 178 | 4.579 | 65.970 |
| Favorables | 354.755 | 279.686 | 79 | 75.069 | 21 | 4.435 | 171 | 4.579 | 65.884 |
| Desfavorables | 3.825 | 3.677 | 96 | 148 | 4 | 55 | 7 | 0 | 86 |
| Silencio advo | 9.379 | 9.379 | 100 | 0 | 0 | 0 | 0 | 0 | 0 |
| Desistidos | 7.675 | 2.174 | 28 | 5.501 | 72 | 484 | 67 | 260 | 4.690 |
| En tramitación | 40.077 | 12.545 | 31 | 27.532 | 69 | 1.129 | 66 | 7.764 | 18.573 |