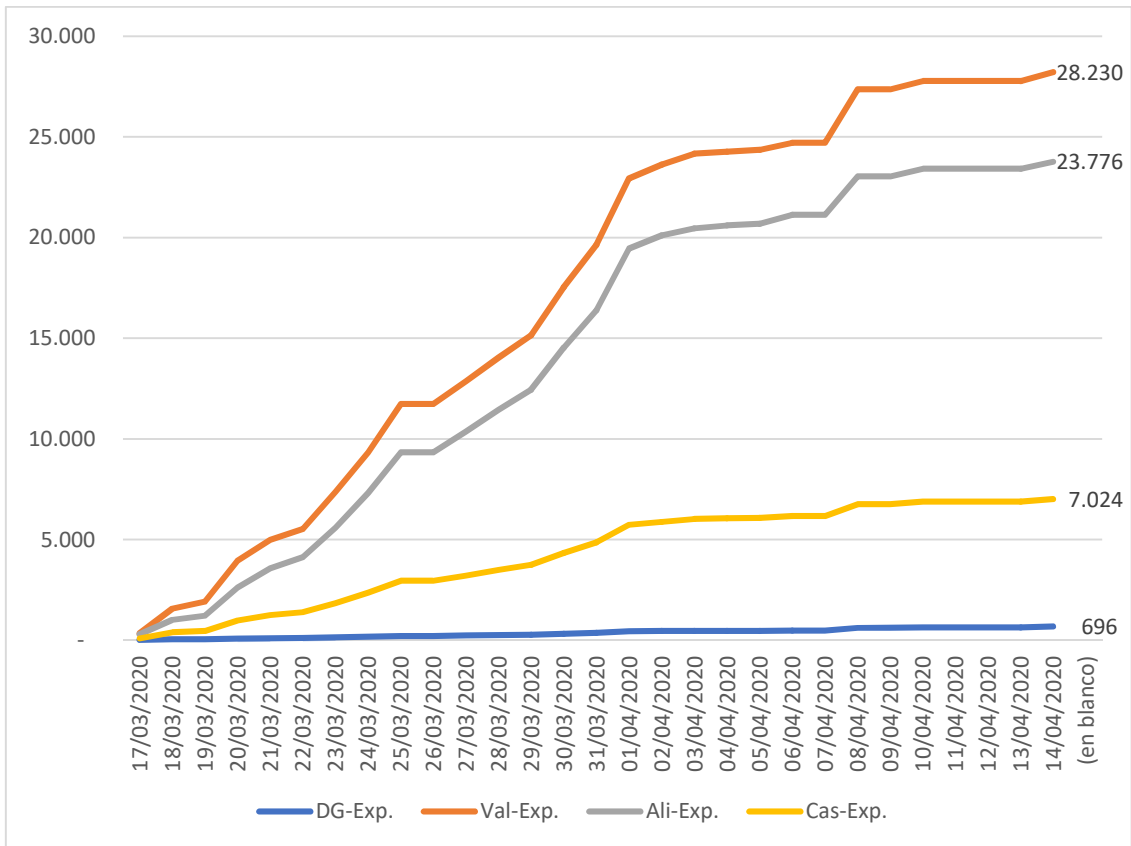


EXPEDIENTES DE REGULACIÓN DE EMPLEO COMUNITAT VALENCIANA
14 de abril de 2020

Desde la Confederación Empresarial de la Comunitat Valenciana pasamos a detallar la información facilitada por la Conselleria de Economía, correspondiente al número de expedientes de regulación de empleo –ERES y ERTES-, presentados en la Comunitat Valenciana en la Dirección General de Trabajo, así como en las Direcciones Territoriales de Castellón, Valencia y Alicante, durante el período del 12 de marzo al 14 de abril de 2020.

NÚMERO DE ERES PRESENTADOS EN LA COMUNITAT VALENCIANA

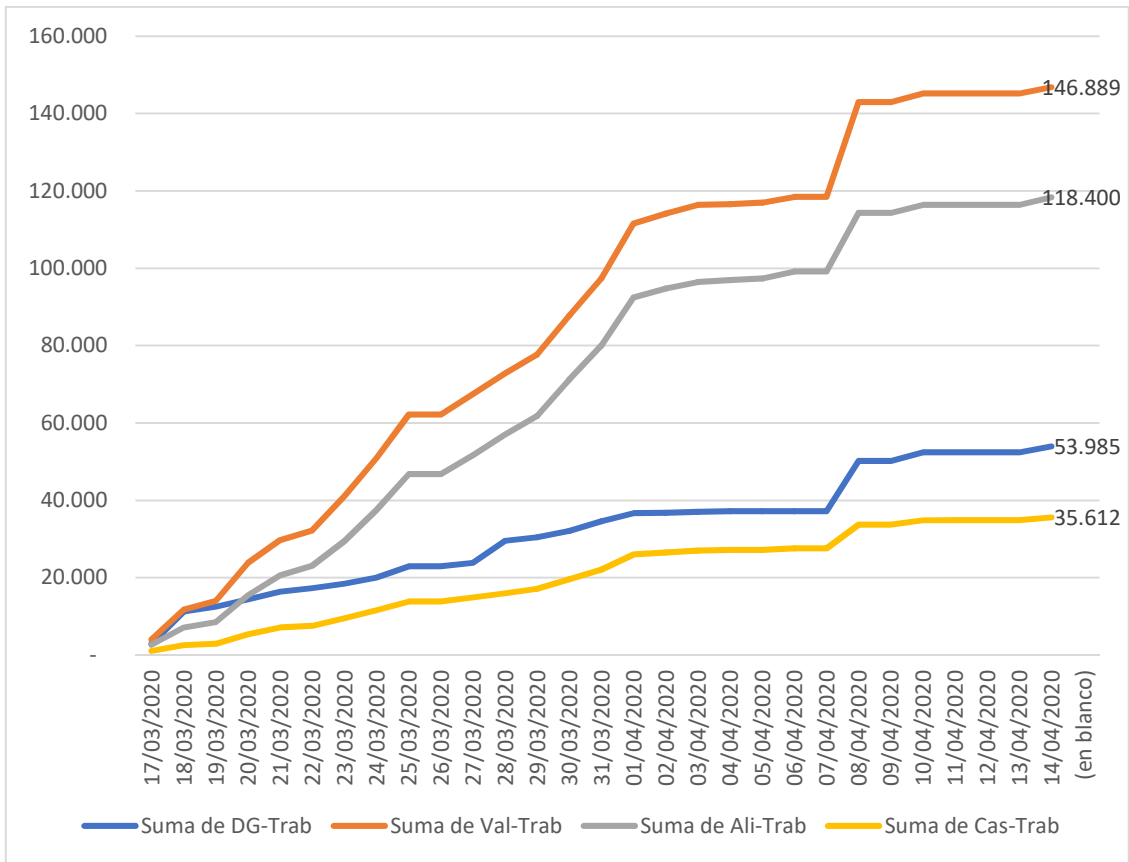
Etiquetas de fila <input type="button" value="↕↑"/>	DG-Exp.	Val-Exp.	Ali-Exp.	Cas-Exp.
17/03/2020	20	350	308	103
18/03/2020	51	1.586	1.022	410
19/03/2020	59	1.935	1.224	461
20/03/2020	80	3.963	2.637	993
21/03/2020	109	5.000	3.587	1.269
22/03/2020	120	5.532	4.134	1.400
23/03/2020	146	7.391	5.606	1.853
24/03/2020	177	9.342	7.323	2.379
25/03/2020	218	11.744	9.345	2.965
26/03/2020	218	11.744	9.345	2.965
27/03/2020	241	12.864	10.372	3.222
28/03/2020	262	14.051	11.460	3.501
29/03/2020	285	15.157	12.454	3.752
30/03/2020	331	17.538	14.536	4.355
31/03/2020	381	19.646	16.392	4.879
01/04/2020	454	22.948	19.461	5.752
02/04/2020	464	23.635	20.111	5.897
03/04/2020	472	24.163	20.468	6.031
04/04/2020	476	24.257	20.605	6.061
05/04/2020	476	24.352	20.691	6.074
06/04/2020	483	24.712	21.126	6.171
07/04/2020	483	24.712	21.126	6.171
08/04/2020	632	27.368	23.043	6.764
09/04/2020	632	27.368	23.043	6.764
10/04/2020	650	27.777	23.416	6.891
11/04/2020	650	27.777	23.416	6.891
12/04/2020	650	27.777	23.416	6.891
13/04/2020	650	27.777	23.416	6.891
14/04/2020	696	28.230	23.776	7.024



Como refleja la tabla y gráfico anterior, el número de expedientes de regulación de empleo presentados en la Comunitat Valenciana hasta el 14 de abril, asciende a 28.236 en la provincia de Valencia, 23.776 a Alicante, 7.024 a Castellón y 696 expedientes han sido presentados en la Dirección General de Valencia.

NÚMERO DE TRABAJADORES AFECTADOS POR LOS ERES EN LA COMUNITAT VALENCIANA

Etiquetas de fila	Suma de DG-Trab	Suma de Val-Trab	Suma de Ali-Trab	Suma de Cas-Trab
17/03/2020	2.941	4.108	2.717	1.118
18/03/2020	11.258	11.751	7.127	2.615
19/03/2020	12.560	14.003	8.587	2.960
20/03/2020	14.453	23.875	15.519	5.401
21/03/2020	16.456	29.752	20.635	7.118
22/03/2020	17.291	32.263	23.139	7.592
23/03/2020	18.505	41.114	29.495	9.529
24/03/2020	20.045	50.898	37.495	11.628
25/03/2020	22.968	62.202	46.819	13.814
26/03/2020	22.968	62.202	46.819	13.814
27/03/2020	23.856	67.499	51.695	14.938
28/03/2020	29.593	72.824	57.044	15.988
29/03/2020	30.487	77.770	61.892	17.145
30/03/2020	32.177	87.824	71.312	19.629
31/03/2020	34.634	97.474	80.086	22.091
01/04/2020	36.688	111.565	92.461	26.024
02/04/2020	36.812	114.171	94.824	26.502
03/04/2020	37.032	116.360	96.439	27.049
04/04/2020	37.168	116.551	96.933	27.141
05/04/2020	37.168	116.973	97.339	27.161
06/04/2020	37.227	118.473	99.191	27.610
07/04/2020	37.227	118.473	99.191	27.610
08/04/2020	50.209	142.982	114.301	33.697
09/04/2020	50.209	142.982	114.301	33.697
10/04/2020	52.459	145.168	116.425	34.864
11/04/2020	52.459	145.168	116.425	34.864
12/04/2020	52.459	145.168	116.425	34.864
13/04/2020	52.459	145.168	116.425	34.864
14/04/2020	53.985	146.889	118.400	35.612



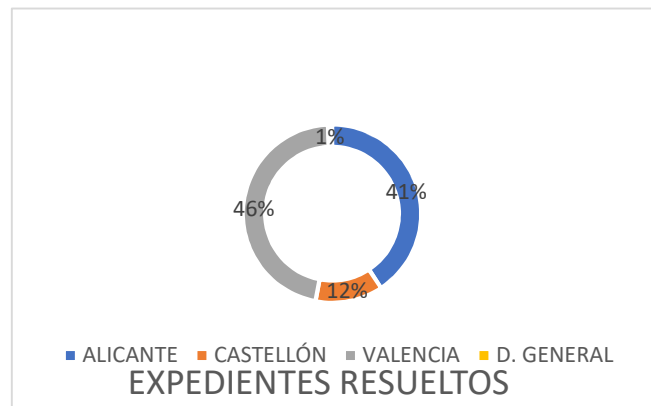
Como refleja la tabla y gráfico anterior, el número de trabajadores afectados en la Comunitat Valenciana por los ERES presentados hasta el 14 de abril asciende a 146.889 trabajadores de la provincia de Valencia, 118.400 de la provincia de Alicante y 35.612 de la provincia de Castellón. 53.985 corresponden a trabajadores de ERES, cuya presentación se ha realizado en la Dirección General de Trabajo.

RESOLUCIONES DE EXPEDIENTES ERE CORONAVIRUS COMUNIDAD VALENCIANA

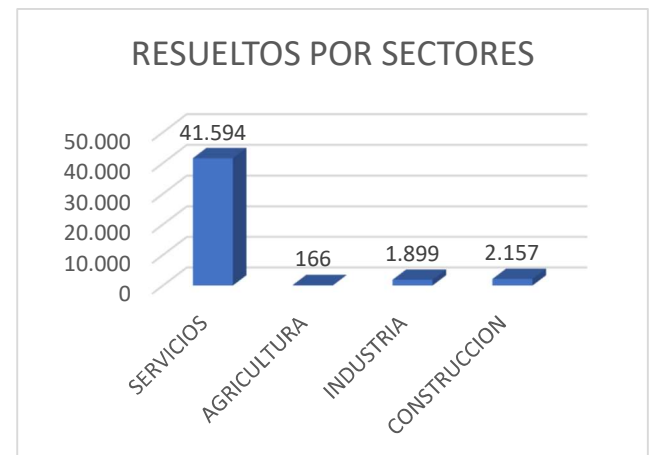
Del 12-MAR-20 al 14-ABR-20

DIRECCIÓN GRAL. DE TRABAJO, BIENESTAR Y SEGURIDAD LABORAL Y SERV. TERRITORIALES

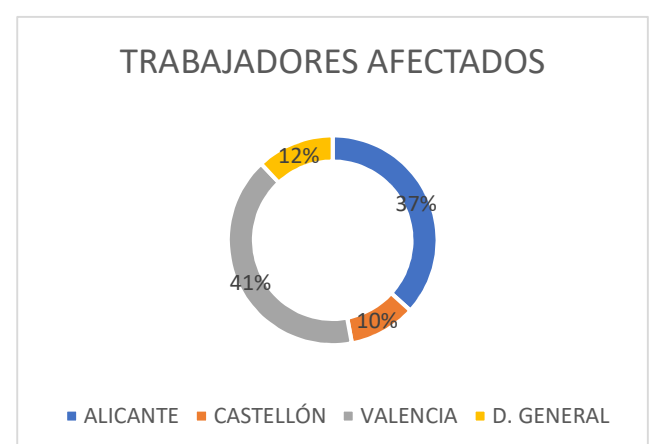
EXPEDIENTES RESUELTOS	45.816
ALICANTE	18.542
CASTELLÓN	5.483
VALENCIA	21.488
D. GENERAL	303



EXPEDIENTES POR SECTORES	45.816
SERVICIOS	41.594
AGRICULTURA	166
INDUSTRIA	1.899
CONSTRUCCION	2.157



TRABAJADORES AFECTADOS	211.961
ALICANTE	77.785
CASTELLÓN	21.997
VALENCIA	86.828
D. GENERAL	25.351



TRABAJADORES AFECTADOS POR PROVINCIA Y SECTOR				
ALICANTE				
AGRICULTURA	INDUSTRIA	CONSTRUCCION	SERVICIOS	AGRICULTURA
256	3.007	2.575	71.947	297

TRABAJADORES AFECTADOS POR PROVINCIA Y SECTOR		
CASTELLÓN		
CONSTRUCCION	INDUSTRIA	SERVICIOS
1.018	1.334	19.348

TRABAJADORES AFECTADOS POR PROVINCIA Y SECTOR			
VALENCIA			
AGRICULTURA	INDUSTRIA	CONSTRUCCION	SERVICIOS
84	3.664	3.199	79.881

