

ASOCIACIÓN ESPAÑOLA DE EMPRESAS  
DE COMPONENTES PARA EL CALZADO

RECOMENDACIONES EN EL CENTRO DE TRABAJO

® ASOCIACION ESPAÑOLA DE EMPRESAS DE COMPONENTES PARA EL CALZADO

▶ **GUÍA RÁPIDA**

**INFOGRAFÍAS**

**PARA LA REANUDACIÓN  
DE LA ACTIVIDAD LABORAL**

---

CAMPAÑA DE AEC



[WWW.COMPONENTESCALZADO.COM](http://WWW.COMPONENTESCALZADO.COM)

# ▶ ÍNDICE

- 1 VUELTA AL CENTRO DE TRABAJO
- 2 DE CASA AL TRABAJO
- 3 ENTRADA AL CENTRO DE TRABAJO
- 4 PASO POR RECEPCIÓN Y SALA DE ESPERA
- 5 EN EL PUESTO DE TRABAJO
- 6 USO DEL BAÑO
- 7 USO DE VESTUARIOS
- 8 REUNIONES
- 9 USO DEL COMEDOR
- 10 FORMACIONES
- 11 ZONA EXPEDICIÓN/ ALMACÉN
- 12 LIMPIEZA, DESINFECCIÓN, VENTILACIÓN  
Y GESTIÓN DE RESIDUOS
- 13 VIGILANCIA DE LA SALUD
- 14 USO DE GUANTES
- 15 USO DE MASCARILLAS
- 16 SALIDA DEL CENTRO DE TRABAJO



Esta guía es de carácter general, y se ha desarrollado con el objeto de facilitar el acceso al trabajo e informar visualmente de las medidas de protección y contención para evitar el contagio y la propagación del CORONAVIRUS.

Estas recomendaciones quedan supeditadas a cambios según directrices marcadas por el Ministerio de Sanidad.

AEC PONE EN MARCHA ESTA CAMPAÑA DENOMINADA STOP CORONAVIRUS Y PONE A DISPOSICIÓN DE LAS EMPRESAS Y PROFESIONALES LAS SIGUIENTES INFOGRAFÍAS PARA QUE PUEDAN IMPRIMIRSE Y COLOCARSE EN AQUELLAS ZONAS ESPECÍFICAS DE LA EMPRESA EN LAS QUE PUEDA HABER UN MAYOR TRANSITO DE PERSONAS.

## AEC CAMPAÑA STOP CORONAVIRUS

- Información Coronavirus.
- Decretos Ordenes y Resoluciones
- Guías y Documentos.
- Informes
- Trabajo - ERTES.
- Transporte.
- Ayudas, Préstamos y Avales
- Modelos, Certificados y Declaraciones
- EPIs, Normalización y Esp Técnicas
- Comunicaciones y Notas de Prensa.
- Todos los documentos


## CAMPAÑA DE AEC



<https://componentescalzado.com/informacion-coronavirus-aeec/>

# ▶ ÍNDICE

- 1 VUELTA AL CENTRO DE TRABAJO
- 2 DE CASA AL TRABAJO
- 3 ENTRADA AL CENTRO DE TRABAJO
- 4 PASO POR RECEPCIÓN Y SALA DE ESPERA
- 5 EN EL PUESTO DE TRABAJO
- 6 USO DEL BAÑO
- 7 USO DE VESTUARIOS
- 8 REUNIONES
- 9 USO DEL COMEDOR
- 10 FORMACIONES
- 11 ZONA EXPEDICIÓN/ ALMACÉN
- 12 LIMPIEZA, DESINFECCIÓN, VENTILACIÓN Y GESTIÓN DE RESIDUOS
- 13 VIGILANCIA DE LA SALUD
- 14 USO DE GUANTES
- 15 USO DE MASCARILLAS
- 16 SALIDA DEL CENTRO DE TRABAJO



ASOCIACIÓN ESPAÑOLA DE EMPRESAS  
DE COMPONENTES PARA EL CALZADO

## RECOMENDACIONES EN EL CENTRO DE TRABAJO

### VUELTA AL CENTRO DE TRABAJO

- Se recomienda, en los puestos de trabajo que sea viable, el teletrabajo.
- Todo el personal debería recibir formación e información sobre medidas preventivas frente al coronavirus.
- Se recomienda, siempre que sea posible, realizar una vuelta paulatina al puesto de trabajo para que no concurren todos los trabajadores a la vez en el centro de trabajo (ej. organizar lunes, miércoles y viernes unos trabajadores; martes y jueves otros trabajadores, hacer turnos de mañana y tarde para que no coincidan...).

#### TELÉFONOS DE AYUDA AL CORONAVIRUS


Territorio	teléfonos		
Andalucía	900 400 061	C. Valenciana	900 300 555
Aragón	061	Extremadura	112
Asturias	112	Galicia	900 400 116
Cantabria	112 y 061	I. Baleares	061
C. La Mancha	900 122 112	Canarias	900 112 061
C. Y León	900 222 000	La Rioja	941 298 333
Catalunya	061	Melilla	112
Ceuta	900 720 692	Murcia	900 121 212
C. Madrid	900 102 112	Navarra	948 290 290
		País Vasco	900 203 050

#### CAMPAÑA DE AEC



# ▶ ÍNDICE

- 1 VUELTA AL CENTRO DE TRABAJO
- 2 DE CASA AL TRABAJO
- 3 ENTRADA AL CENTRO DE TRABAJO
- 4 PASO POR RECEPCIÓN Y SALA DE ESPERA
- 5 EN EL PUESTO DE TRABAJO
- 6 USO DEL BAÑO
- 7 USO DE VESTUARIOS
- 8 REUNIONES
- 9 USO DEL COMEDOR
- 10 FORMACIONES
- 11 ZONA EXPEDICIÓN/ ALMACÉN
- 12 LIMPIEZA, DESINFECCIÓN, VENTILACIÓN Y GESTIÓN DE RESIDUOS
- 13 VIGILANCIA DE LA SALUD
- 14 USO DE GUANTES
- 15 USO DE MASCARILLAS
- 16 SALIDA DEL CENTRO DE TRABAJO



ASOCIACIÓN ESPAÑOLA DE EMPRESAS  
DE COMPONENTES PARA EL CALZADO

## RECOMENDACIONES EN EL CENTRO DE TRABAJO

### DE CASA AL TRABAJO

- Se recomienda ponerse el termómetro antes de salir de casa.
- En caso de tener fiebre o síntomas como tos y/o dificultad para respirar, quédate en casa, comunícalo a tu empresa y llama al **servicio público de salud** (112).
- En caso de poder ir al trabajo escoge estas opciones de más a menos recomendables :
  - **Ir andando:** Mantén una distancia mínima de 2 metros con las personas, intenta tocar el mínimo de superficies posibles y no te toques la cara.
  - **Usar vehículo propio:** Siempre que sea posible usar el vehículo de forma individual. Si compartes vehículo sentaos cada uno en una fila y en diagonal. Desinfecta el vehículo tras cada uso, sobretodo las partes que has manipulado. Intenta tocar el mínimo de superficies posibles y no te toques la cara.
  - **Si usas transporte público:** *(Colócate mascarilla quirúrgica)*, intenta tocar el mínimo de superficies posibles y no te toques la cara.



# ▶ ÍNDICE

- 1 VUELTA AL CENTRO DE TRABAJO
- 2 DE CASA AL TRABAJO
- 3 ENTRADA AL CENTRO DE TRABAJO
- 4 PASO POR RECEPCIÓN Y SALA DE ESPERA
- 5 EN EL PUESTO DE TRABAJO
- 6 USO DEL BAÑO
- 7 USO DE VESTUARIOS
- 8 REUNIONES
- 9 USO DEL COMEDOR
- 10 FORMACIONES
- 11 ZONA EXPEDICIÓN/ ALMACÉN
- 12 LIMPIEZA, DESINFECCIÓN, VENTILACIÓN Y GESTIÓN DE RESIDUOS
- 13 VIGILANCIA DE LA SALUD
- 14 USO DE GUANTES
- 15 USO DE MASCARILLAS
- 16 SALIDA DEL CENTRO DE TRABAJO




## RECOMENDACIONES EN EL CENTRO DE TRABAJO

### ENTRADA AL CENTRO DE TRABAJO

- Se recomienda realizar control de acceso de personal, tanto interno como externo con alguna de estas opciones:
  - Detección con test rápidos de anticuerpos.
  - Mediante la toma de temperatura.
- Evitar, dentro de lo posible, la acumulación de personal en la entrada del centro de trabajo mediante el acceso escalonado (ej. entrada cada 5 min.)
- Se recomienda colocar (**gel hidroalcohólico**) en la entrada para la desinfección de las manos antes de acceder al centro de trabajo y antes de hacer uso de los sistemas de control de acceso (sistemas de fichaje, tornos...).
- Seguir las instrucciones de acceso marcadas en la cartelería (**normas entrada / salida**).

# ▶ ÍNDICE

- 1 VUELTA AL CENTRO DE TRABAJO
- 2 DE CASA AL TRABAJO
- 3 ENTRADA AL CENTRO DE TRABAJO
- 4 PASO POR RECEPCIÓN Y SALA DE ESPERA
- 5 EN EL PUESTO DE TRABAJO
- 6 USO DEL BAÑO
- 7 USO DE VESTUARIOS
- 8 REUNIONES
- 9 USO DEL COMEDOR
- 10 FORMACIONES
- 11 ZONA EXPEDICIÓN/ ALMACÉN
- 12 LIMPIEZA, DESINFECCIÓN, VENTILACIÓN Y GESTIÓN DE RESIDUOS
- 13 VIGILANCIA DE LA SALUD
- 14 USO DE GUANTES
- 15 USO DE MASCARILLAS
- 16 SALIDA DEL CENTRO DE TRABAJO



ASOCIACIÓN ESPAÑOLA DE EMPRESAS  
DE COMPONENTES PARA EL CALZADO

## RECOMENDACIONES EN EL CENTRO DE TRABAJO

### PASO POR RECEPCIÓN Y SALA DE ESPERA

- Si no se puede proteger la zona de recepción con protecciones colectivas, se deberá recurrir a los EPIs proporcionando mascarillas quirúrgicas y pantallas faciales al personal de recepción.
- Seguir las instrucciones marcadas en la cartelería (**recepción y salas de espera**)
- En la recepción y sala de espera se debe señalar la distancia entre 2 metros (ej. mediante cintas adhesivas en el suelo)
- Se recomienda proteger mediante pantallas transparentes la zona de recepción.
- Se recomienda disponer de solución hidroalcohólica de manos en la recepción.

# ▶ ÍNDICE

- 1 VUELTA AL CENTRO DE TRABAJO
- 2 DE CASA AL TRABAJO
- 3 ENTRADA AL CENTRO DE TRABAJO
- 4 PASO POR RECEPCIÓN Y SALA DE ESPERA
- 5 EN EL PUESTO DE TRABAJO
- 6 USO DEL BAÑO
- 7 USO DE VESTUARIOS
- 8 REUNIONES
- 9 USO DEL COMEDOR
- 10 FORMACIONES
- 11 ZONA EXPEDICIÓN/ ALMACÉN
- 12 LIMPIEZA, DESINFECCIÓN, VENTILACIÓN Y GESTIÓN DE RESIDUOS
- 13 VIGILANCIA DE LA SALUD
- 14 USO DE GUANTES
- 15 USO DE MASCARILLAS
- 16 SALIDA DEL CENTRO DE TRABAJO



#ESTEVIRUS  
LO PARAMOS  
UNIDOS

aecc  
ASOCIACIÓN ESPAÑOLA DE EMPRESAS  
DE COMPONENTES PARA EL CALZADO

## RECOMENDACIONES EN EL CENTRO DE TRABAJO


### EN EL PUESTO DE TRABAJO

- Evitar tocar la cara.

- Se debe asegurar la separación mínima de 2 metros entre los trabajadores:
  - Si es posible, organizar los puestos de trabajo de forma que los trabajadores estén con la separación indicada (ej. no trabajar uno delante del otro sino en diagonal)
  - Si no es posible, dotar de protecciones físicas tipo mamparas entre los puestos de trabajo.
  - Si no es posible, dotar de EPIs tipo mascarillas quirúrgicas.
- Evitar, en la medida de lo posible, el uso compartido de equipos, herramientas, máquinas, vehículos, etc.
- Realizar una correcta (**higiene de manos con agua y jabón**) de forma frecuente cada vez que te mueves de tu puesto de trabajo.
- En los equipos móviles (vehículos, máquinas, etc.) se dispondrá de solución hidroalcohólica y papel desechable para limpiar los vehículos, equipos de trabajo y herramientas después de cada uso.

# ▶ ÍNDICE

- 1 VUELTA AL CENTRO DE TRABAJO
- 2 DE CASA AL TRABAJO
- 3 ENTRADA AL CENTRO DE TRABAJO
- 4 PASO POR RECEPCIÓN Y SALA DE ESPERA
- 5 EN EL PUESTO DE TRABAJO
- 6 USO DEL BAÑO
- 7 USO DE VESTUARIOS
- 8 REUNIONES
- 9 USO DEL COMEDOR
- 10 FORMACIONES
- 11 ZONA EXPEDICIÓN/ ALMACÉN
- 12 LIMPIEZA, DESINFECCIÓN, VENTILACIÓN  
Y GESTIÓN DE RESIDUOS
- 13 VIGILANCIA DE LA SALUD
- 14 USO DE GUANTES
- 15 USO DE MASCARILLAS
- 16 SALIDA DEL CENTRO DE TRABAJO



ASOCIACIÓN ESPAÑOLA DE EMPRESAS  
DE COMPONENTES PARA EL CALZADO


RECOMENDACIONES EN EL CENTRO DE TRABAJO

## USO DEL BAÑO

- Seguir las instrucciones de (*uso de baños*).

# ▶ ÍNDICE

- 1 VUELTA AL CENTRO DE TRABAJO
- 2 DE CASA AL TRABAJO
- 3 ENTRADA AL CENTRO DE TRABAJO
- 4 PASO POR RECEPCIÓN Y SALA DE ESPERA
- 5 EN EL PUESTO DE TRABAJO
- 6 USO DEL BAÑO
- 7 USO DE VESTUARIOS
- 8 REUNIONES
- 9 USO DEL COMEDOR
- 10 FORMACIONES
- 11 ZONA EXPEDICIÓN/ ALMACÉN
- 12 LIMPIEZA, DESINFECCIÓN, VENTILACIÓN  
Y GESTIÓN DE RESIDUOS
- 13 VIGILANCIA DE LA SALUD
- 14 USO DE GUANTES
- 15 USO DE MASCARILLAS
- 16 SALIDA DEL CENTRO DE TRABAJO



ASOCIACIÓN ESPAÑOLA DE EMPRESAS  
DE COMPONENTES PARA EL CALZADO


RECOMENDACIONES EN EL CENTRO DE TRABAJO

## USO DE VESTUARIOS

- Seguir las instrucciones de (*uso de vestuarios*).
  
- Organizar la distribución de los vestuarios, siempre que sea posible, de forma que se pueda mantener la distancia interpersonal mínima de 2 metros.

# ▶ ÍNDICE

- 1 VUELTA AL CENTRO DE TRABAJO
- 2 DE CASA AL TRABAJO
- 3 ENTRADA AL CENTRO DE TRABAJO
- 4 PASO POR RECEPCIÓN Y SALA DE ESPERA
- 5 EN EL PUESTO DE TRABAJO
- 6 USO DEL BAÑO
- 7 USO DE VESTUARIOS
- 8 REUNIONES
- 9 USO DEL COMEDOR
- 10 FORMACIONES
- 11 ZONA EXPEDICIÓN/ ALMACÉN
- 12 LIMPIEZA, DESINFECCIÓN, VENTILACIÓN Y GESTIÓN DE RESIDUOS
- 13 VIGILANCIA DE LA SALUD
- 14 USO DE GUANTES
- 15 USO DE MASCARILLAS
- 16 SALIDA DEL CENTRO DE TRABAJO



ASOCIACIÓN ESPAÑOLA DE EMPRESAS  
DE COMPONENTES PARA EL CALZADO


## RECOMENDACIONES EN EL CENTRO DE TRABAJO

### REUNIONES

- Evitar en la medida de lo posible las reuniones presenciales e intentar hacerlas por videoconferencia.
- Evitar los viajes y visitas (tanto internas como externas) a no ser que sean imprescindibles.
- Organizar la distribución de la sala de reuniones, siempre que sea posible, de forma que se pueda mantener la distancia interpersonal mínima de 2 metros.
- En caso de tener que hacer la reunión en modo presencial, seguir las instrucciones de (**uso de sala de reuniones**).
- Se recomienda disponer de gel hidroalcohólico en las salas de reuniones.

# ▶ ÍNDICE

- 1 VUELTA AL CENTRO DE TRABAJO
- 2 DE CASA AL TRABAJO
- 3 ENTRADA AL CENTRO DE TRABAJO
- 4 PASO POR RECEPCIÓN Y SALA DE ESPERA
- 5 EN EL PUESTO DE TRABAJO
- 6 USO DEL BAÑO
- 7 USO DE VESTUARIOS
- 8 REUNIONES
- 9 USO DEL COMEDOR
- 10 FORMACIONES
- 11 ZONA EXPEDICIÓN/ ALMACÉN
- 12 LIMPIEZA, DESINFECCIÓN, VENTILACIÓN  
Y GESTIÓN DE RESIDUOS
- 13 VIGILANCIA DE LA SALUD
- 14 USO DE GUANTES
- 15 USO DE MASCARILLAS
- 16 SALIDA DEL CENTRO DE TRABAJO



ASOCIACIÓN ESPAÑOLA DE EMPRESAS  
DE COMPONENTES PARA EL CALZADO


RECOMENDACIONES EN EL CENTRO DE TRABAJO

## USO DE COMEDOR

- Seguir las instrucciones de (*uso del comedor*).
- Organizar la distribución del comedor, siempre que sea posible, de forma que se pueda mantener la distancia interpersonal mínima de 2 metros.

# ▶ ÍNDICE

- 1 VUELTA AL CENTRO DE TRABAJO
- 2 DE CASA AL TRABAJO
- 3 ENTRADA AL CENTRO DE TRABAJO
- 4 PASO POR RECEPCIÓN Y SALA DE ESPERA
- 5 EN EL PUESTO DE TRABAJO
- 6 USO DEL BAÑO
- 7 USO DE VESTUARIOS
- 8 REUNIONES
- 9 USO DEL COMEDOR
- 10 FORMACIONES
- 11 ZONA EXPEDICIÓN/ ALMACÉN
- 12 LIMPIEZA, DESINFECCIÓN, VENTILACIÓN Y GESTIÓN DE RESIDUOS
- 13 VIGILANCIA DE LA SALUD
- 14 USO DE GUANTES
- 15 USO DE MASCARILLAS
- 16 SALIDA DEL CENTRO DE TRABAJO



ASOCIACIÓN ESPAÑOLA DE EMPRESAS  
DE COMPONENTES PARA EL CALZADO

## RECOMENDACIONES EN EL CENTRO DE TRABAJO


### FORMACIONES

- Evitar en la medida de lo posible las formaciones presenciales e intentar hacerlas online o por videoconferencia.
  
- En caso de tener que hacer la formación en modo presencial, seguir las instrucciones de (**uso de sala de formación**).
- Se recomienda disponer de gel hidroalcohólico en las salas de formación.
  
- Organizar la distribución de la sala de formación, siempre que sea posible, de forma que se pueda mantener la distancia interpersonal mínima de 2 metros.



# ▶ ÍNDICE

- 1 VUELTA AL CENTRO DE TRABAJO
- 2 DE CASA AL TRABAJO
- 3 ENTRADA AL CENTRO DE TRABAJO
- 4 PASO POR RECEPCIÓN Y SALA DE ESPERA
- 5 EN EL PUESTO DE TRABAJO
- 6 USO DEL BAÑO
- 7 USO DE VESTUARIOS
- 8 REUNIONES
- 9 USO DEL COMEDOR
- 10 FORMACIONES
- 11 ZONA EXPEDICIÓN/ ALMACÉN
- 12 LIMPIEZA, DESINFECCIÓN, VENTILACIÓN Y GESTIÓN DE RESIDUOS
- 13 VIGILANCIA DE LA SALUD
- 14 USO DE GUANTES
- 15 USO DE MASCARILLAS
- 16 SALIDA DEL CENTRO DE TRABAJO



ASOCIACIÓN ESPAÑOLA DE EMPRESAS  
DE COMPONENTES PARA EL CALZADO

## RECOMENDACIONES EN EL CENTRO DE TRABAJO

### ZONA DE ALMACÉN

1 / 2

- Evitar tocarse la cara.
- Permanecer en la cabina del vehículo el máximo tiempo posible durante la estancia en las instalaciones.
- Usar obligatoriamente los EPIs facilitados por la empresa y seguir las instrucciones.
- Se recomienda disponer de solución hidroalcohólica en la zona del almacén.
- Limitar al máximo la entrada y salida de mercaderías, salvo las que sean estrictamente necesarias para el correcto funcionamiento de la empresa.
- Extremar la limpieza y desinfección de equipos y vehículos de trabajo después de cada uso.
- Evitar contacto directo con otras personas: No saludar con apretones de manos y mantener distancia de al menos 2 metros con el interlocutor.



# ▶ ÍNDICE

- 1 VUELTA AL CENTRO DE TRABAJO
- 2 DE CASA AL TRABAJO
- 3 ENTRADA AL CENTRO DE TRABAJO
- 4 PASO POR RECEPCIÓN Y SALA DE ESPERA
- 5 EN EL PUESTO DE TRABAJO
- 6 USO DEL BAÑO
- 7 USO DE VESTUARIOS
- 8 REUNIONES
- 9 USO DEL COMEDOR
- 10 FORMACIONES
- 11 ZONA EXPEDICIÓN/ ALMACÉN
- 12 LIMPIEZA, DESINFECCIÓN, VENTILACIÓN  
Y GESTIÓN DE RESIDUOS
- 13 VIGILANCIA DE LA SALUD
- 14 USO DE GUANTES
- 15 USO DE MASCARILLAS
- 16 SALIDA DEL CENTRO DE TRABAJO



## RECOMENDACIONES EN EL CENTRO DE TRABAJO

### ZONA DE ALMACÉN


2 / 2

- En operaciones de carga y descarga, disponer de los medios para que éstas se lleven a cabo con la mayor celeridad posible. En la medida de lo posible, se recomienda que el personal de almacén realice las operaciones de carga o descarga manteniendo en todo momento la distancia interpersonal mínima de 2 metros.
  
- Siempre que sea posible, usar la vía telemática para todo el intercambio de documentación (protocolos de seguridad, albaranes, firmas, pagos...).



# ▶ ÍNDICE

- 1 VUELTA AL CENTRO DE TRABAJO
- 2 DE CASA AL TRABAJO
- 3 ENTRADA AL CENTRO DE TRABAJO
- 4 PASO POR RECEPCIÓN Y SALA DE ESPERA
- 5 EN EL PUESTO DE TRABAJO
- 6 USO DEL BAÑO
- 7 USO DE VESTUARIOS
- 8 REUNIONES
- 9 USO DEL COMEDOR
- 10 FORMACIONES
- 11 ZONA EXPEDICIÓN/ ALMACÉN
- 12 LIMPIEZA, DESINFECCIÓN, VENTILACIÓN Y GESTIÓN DE RESIDUOS
- 13 VIGILANCIA DE LA SALUD
- 14 USO DE GUANTES
- 15 USO DE MASCARILLAS
- 16 SALIDA DEL CENTRO DE TRABAJO



ASOCIACIÓN ESPAÑOLA DE EMPRESAS  
DE COMPONENTES PARA EL CALZADO


## RECOMENDACIONES EN EL CENTRO DE TRABAJO

### LIMPIEZA, DESINFECCIÓN, VENTILACIÓN Y GESTIÓN DE RESIDUOS

- En aquellos lugares donde existan ventanas, favorecer la entrada de luz solar.
- Realizar limpieza diaria de superficies e instalaciones mediante agua y lejía.
- Realizar limpieza diaria de equipos de trabajo (mesas, sillas, móvil, ordenadores, teclados, ratón, mandos de máquinas, herramientas, vehículos, etc.) con solución virucida (solución hidroalcohólica) y papel desechable.
- Se deberán desecharse los EPIs utilizados en las zonas adecuadas (contenedores, cubos con tapa o bolsas cerradas según normativa)
- Realizar ventilación diaria (apertura de ventanas, puertas, etc.).

# ▶ ÍNDICE

- 1 VUELTA AL CENTRO DE TRABAJO
- 2 DE CASA AL TRABAJO
- 3 ENTRADA AL CENTRO DE TRABAJO
- 4 PASO POR RECEPCIÓN Y SALA DE ESPERA
- 5 EN EL PUESTO DE TRABAJO
- 6 USO DEL BAÑO
- 7 USO DE VESTUARIOS
- 8 REUNIONES
- 9 USO DEL COMEDOR
- 10 FORMACIONES
- 11 ZONA EXPEDICIÓN/ ALMACÉN
- 12 LIMPIEZA, DESINFECCIÓN, VENTILACIÓN Y GESTIÓN DE RESIDUOS
- 13 VIGILANCIA DE LA SALUD
- 14 USO DE GUANTES
- 15 USO DE MASCARILLAS
- 16 SALIDA DEL CENTRO DE TRABAJO



ASOCIACIÓN ESPAÑOLA DE EMPRESAS  
DE COMPONENTES PARA EL CALZADO


## RECOMENDACIONES EN EL CENTRO DE TRABAJO

### VIGILANCIA DE LA SALUD

- Se deberá facilitar la relación de personal especialmente sensible al coronavirus a su servicio de prevención para realizar una consulta médica.
- Se recomienda determinar el personal “imprescindible” para su negocio.
- Si se presenta en su empresa un caso posible, probable o confirmado de coronavirus, contactar con su servicio de prevención para realizar un estudio de contactos.
- En los 3 casos anteriores se recomienda realizar una prueba de diagnóstico microbiológico para determinar el estado de inmunidad del trabajador frente al virus y así poder establecer medidas preventivas acorde a las necesidades.

# ▶ ÍNDICE

- 1 VUELTA AL CENTRO DE TRABAJO
- 2 DE CASA AL TRABAJO
- 3 ENTRADA AL CENTRO DE TRABAJO
- 4 PASO POR RECEPCIÓN Y SALA DE ESPERA
- 5 EN EL PUESTO DE TRABAJO
- 6 USO DEL BAÑO
- 7 USO DE VESTUARIOS
- 8 REUNIONES
- 9 USO DEL COMEDOR
- 10 FORMACIONES
- 11 ZONA EXPEDICIÓN/ ALMACÉN
- 12 LIMPIEZA, DESINFECCIÓN, VENTILACIÓN  
Y GESTIÓN DE RESIDUOS
- 13 VIGILANCIA DE LA SALUD
- 14 USO DE GUANTES
- 15 USO DE MASCARILLAS
- 16 SALIDA DEL CENTRO DE TRABAJO



ASOCIACIÓN ESPAÑOLA DE EMPRESAS  
DE COMPONENTES PARA EL CALZADO


RECOMENDACIONES EN EL CENTRO DE TRABAJO

## USO DE GUANTES

- En caso de tener que usar guantes, seguir las instrucciones de (*uso de guantes*).
  
- Se establece el uso de guantes en aquellas tareas donde haya que tocar a personas y/o material con posibilidad alta de contaminación microbiológica.

# ▶ ÍNDICE

- 1 VUELTA AL CENTRO DE TRABAJO
- 2 DE CASA AL TRABAJO
- 3 ENTRADA AL CENTRO DE TRABAJO
- 4 PASO POR RECEPCIÓN Y SALA DE ESPERA
- 5 EN EL PUESTO DE TRABAJO
- 6 USO DEL BAÑO
- 7 USO DE VESTUARIOS
- 8 REUNIONES
- 9 USO DEL COMEDOR
- 10 FORMACIONES
- 11 ZONA EXPEDICIÓN/ ALMACÉN
- 12 LIMPIEZA, DESINFECCIÓN, VENTILACIÓN  
Y GESTIÓN DE RESIDUOS
- 13 VIGILANCIA DE LA SALUD
- 14 USO DE GUANTES
- 15 USO DE MASCARILLAS
- 16 SALIDA DEL CENTRO DE TRABAJO



ASOCIACIÓN ESPAÑOLA DE EMPRESAS  
DE COMPONENTES PARA EL CALZADO

RECOMENDACIONES EN EL CENTRO DE TRABAJO

## USO DE MASCARILLAS

- Seguir las instrucciones de (*uso de mascarillas*).

# ▶ ÍNDICE

- 1 VUELTA AL CENTRO DE TRABAJO
- 2 DE CASA AL TRABAJO
- 3 ENTRADA AL CENTRO DE TRABAJO
- 4 PASO POR RECEPCIÓN Y SALA DE ESPERA
- 5 EN EL PUESTO DE TRABAJO
- 6 USO DEL BAÑO
- 7 USO DE VESTUARIOS
- 8 REUNIONES
- 9 USO DEL COMEDOR
- 10 FORMACIONES
- 11 ZONA EXPEDICIÓN/ ALMACÉN
- 12 LIMPIEZA, DESINFECCIÓN, VENTILACIÓN Y GESTIÓN DE RESIDUOS
- 13 VIGILANCIA DE LA SALUD
- 14 USO DE GUANTES
- 15 USO DE MASCARILLAS
- 16 SALIDA DEL CENTRO DE TRABAJO



#ESTEVIRUS  
LO PARAMOS  
UNIDOS

aecc  
ASOCIACIÓN ESPAÑOLA DE EMPRESAS  
DE COMPONENTES PARA EL CALZADO


RECOMENDACIONES EN EL CENTRO DE TRABAJO

## SALIDA DEL CENTRO DE TRABAJO

- Se recomienda colocar gel hidroalcohólico en la salida para la desinfección de las manos antes de salir del centro de trabajo y antes de hacer uso de sistemas de control de acceso (sistemas de fichaje, tornos...).

- Seguir las instrucciones de acceso marcadas en la cartelería (**normas de entrada / salida**).

- Evitar, dentro de lo posible, la acumulación de personal en la salida del centro de trabajo mediante el acceso escalonado (ej. salida cada 5 min.)



ASOCIACIÓN ESPAÑOLA DE EMPRESAS  
DE COMPONENTES PARA EL CALZADO

RECOMENDACIONES EN EL CENTRO DE TRABAJO

® ASOCIACION ESPAÑOLA DE EMPRESAS DE COMPONENTES PARA EL CALZADO

# INFOGRAFÍAS

[WWW.COMPONENTESCALZADO.COM](http://WWW.COMPONENTESCALZADO.COM)

---

CAMPAÑA DE AEC





# ESPACIOS SEGUROS USO DEL BAÑO

RECOMENDACIONES EN EL CENTRO DE TRABAJO

ASOCIACION ESPAÑOLA DE EMPRESAS DE COMPONENTES PARA EL CALZADO



**Evita aglomeraciones.**

Entra y sal de  
forma escalonada.



**Evita tocarte la cara**  
especialmente los ojos,  
la nariz y la boca.



**Lávate las manos**  
al entrar / salir del  
inodoro, con agua y jabón  
o gel hidroalcohólico.



**Sécate las manos**  
con papel desechable  
y cierra el grifo con  
él antes de tirarlo.



**Mantén la puerta abierta,**  
siempre que sea posible  
para asegurar la renovación  
de aire.

## ¡Recuerda!

**Mantén limpio el baño  
y el resto de zonas comunes.**

Al cuidado de todas las personas

### TELÉFONOS DE AYUDA AL CORONAVIRUS

Territorio	teléfonos		
Andalucía	900 400 061	C. Valenciana	900 300 555
Aragón	061	Extremadura	112
Asturias	112	Galicia	900 400 116
Cantabria	112 y 061	I. Baleares	061
C. La Mancha	900 122 112	Canarias	900 112 061
C. Y León	900 222 000	La Rioja	941 298 333
Catalunya	061	Melilla	112
Ceuta	900 720 692	Murcia	900 121 212
C. Madrid	900 102 112	Navarra	948 290 290
		País Vasco	900 203 050

CAMPAÑA DE AEC



# ESPACIOS SEGUROS ENTRADA / SALIDA

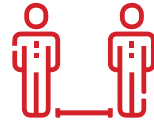
## RECOMENDACIONES EN EL CENTRO DE TRABAJO

® ASOCIACION ESPAÑOLA DE EMPRESAS DE COMPONENTES PARA EL CALZADO



### Evita aglomeraciones.

Entra y sal de  
forma escalonada.



**Distancia mínima (2 m)**  
mantenla, si no usas mascarilla.



**Lávate las manos**  
al entrar / salir de las  
instalaciones, con agua y jabón  
o gel hidroalcohólico.



**Evita dar la mano y besar**  
al saludar o despedirte.



**Lávate las manos**  
al entrar y salir con agua  
y jabón o gel hidroalcohólico.



**Sigue las instrucciones**  
que te indiquen y **respet**a  
la señalización de este centro.

## ¡Recuerda!

**Si padeces fiebre, tos o dificultad  
respiratoria en este momento,  
NO ACCEDAS a este centro.**

**Al cuidado de todas las personas**

### TELÉFONOS DE AYUDA AL CORONAVIRUS

Territorio	teléfonos		
Andalucía	900 400 061	C. Valenciana	900 300 555
Aragón	061	Extremadura	112
Asturias	112	Galicia	900 400 116
Cantabria	112 y 061	I. Baleares	061
C. La Mancha	900 122 112	Canarias	900 112 061
C. Y León	900 222 000	La Rioja	941 298 333
Catalunya	061	Melilla	112
Ceuta	900 720 692	Murcia	900 121 212
C. Madrid	900 102 112	Navarra	948 290 290
		País Vasco	900 203 050

### CAMPAÑA DE AEC



# ESPACIOS SEGUROS

## RECEPCIÓN / SALA ESPERA

RECOMENDACIONES EN EL CENTRO DE TRABAJO

® ASOCIACION ESPAÑOLA DE EMPRESAS DE COMPONENTES PARA EL CALZADO



**Evita aglomeraciones.**

Entra y sal de  
forma escalonada.



**Distancia mínima (2 m)**  
manténla, si no usas mascarilla.



**Evita tocarte la cara**  
especialmente los ojos,  
la nariz y la boca.



**Evita tocar**  
todo aquello que no  
sea necesario (mostrador,  
muebles, ...).



**Lávate las manos**  
con agua y jabón o gel  
hidroalcohólico, antes y después  
de usar móvil, tarjetas, etc.



**No vengas acompañado**  
de niños y/o personas mayores.

## ¡Recuerda!

**Mantén la puerta de acceso abierta,**  
**siempre que sea posible, para asegurar**  
**la renovación de aire.**

**Al cuidado de todas las personas**

### TELÉFONOS DE AYUDA AL CORONAVIRUS

Territorio	teléfonos		
Andalucía	900 400 061	C. Valenciana	900 300 555
Aragón	061	Extremadura	112
Asturias	112	Galicia	900 400 116
Cantabria	112 y 061	I. Baleares	061
C. La Mancha	900 122 112	Canarias	900 112 061
C. Y León	900 222 000	La Rioja	941 298 333
Catalunya	061	Melilla	112
Ceuta	900 720 692	Murcia	900 121 212
C. Madrid	900 102 112	Navarra	948 290 290
		País Vasco	900 203 050

CAMPAÑA DE AEC



# ESPACIOS SEGUROS SALA DE REUNIONES


RECOMENDACIONES EN EL CENTRO DE TRABAJO

ASOCIACION ESPAÑOLA DE EMPRESAS DE COMPONENTES PARA EL CALZADO



**Evita aglomeraciones**

Entra y sal  
de forma escalonada.



**Distancia mínima (2 m)**  
manténla, si no usas mascarilla.



**Evita tocarte la cara**  
especialmente  
los ojos, la nariz y la boca.



**Lávate las manos**  
con agua y jabón o  
gel hidroalcohólico, antes  
y después de la reunión.



**Deja la puerta abierta**  
Una vez terminada la reunión  
para asegurar la renovación  
de aire.

## ¡Recuerda!

Mantén limpia la sala y los  
objetos de uso común.

Al cuidado de todas las personas

### TELÉFONOS DE AYUDA AL CORONAVIRUS

Territorio	teléfonos		
Andalucía	900 400 061	C. Valenciana	900 300 555
Aragón	061	Extremadura	112
Asturias	112	Galicia	900 400 116
Cantabria	112 y 061	I. Baleares	061
C. La Mancha	900 122 112	Canarias	900 112 061
C. Y León	900 222 000	La Rioja	941 298 333
Catalunya	061	Melilla	112
Ceuta	900 720 692	Murcia	900 121 212
C. Madrid	900 102 112	Navarra	948 290 290
		País Vasco	900 203 050

CAMPAÑA DE AEC




# ESPACIOS SEGUROS AULA DE FORMACIÓN

RECOMENDACIONES EN EL CENTRO DE TRABAJO

ASOCIACION ESPAÑOLA DE EMPRESAS DE COMPONENTES PARA EL CALZADO



**Evita aglomeraciones**  
Entra y sal  
de forma escalonada.



**Distancia mínima (2 m)**  
manténla, si no usas mascarilla.



**Evita tocarte la cara**  
especialmente  
los ojos, la nariz y la boca.



**Lávate las manos**  
con agua y jabón o  
gel hidroalcohólico antes y  
después de la formación.



**Deja la puerta abierta**  
Una vez terminada la  
formación para asegurar  
la renovación de aire.

## TELÉFONOS DE AYUDA AL CORONAVIRUS

Territorio	teléfonos		
Andalucía	900 400 061	C. Valenciana	900 300 555
Aragón	061	Extremadura	112
Asturias	112	Galicia	900 400 116
Cantabria	112 y 061	I. Baleares	061
C. La Mancha	900 122 112	Canarias	900 112 061
C. Y León	900 222 000	La Rioja	941 298 333
Catalunya	061	Melilla	112
Ceuta	900 720 692	Murcia	900 121 212
C. Madrid	900 102 112	Navarra	948 290 290
		País Vasco	900 203 050

## ¡Recuerda!

**Mantén limpia la sala y los  
objetos de uso común.**

**Al cuidado de todas las personas**

CAMPAÑA DE AEC



# ESPACIOS SEGUROS

## COMEDOR

RECOMENDACIONES EN EL CENTRO DE TRABAJO

® ASOCIACION ESPAÑOLA DE EMPRESAS DE COMPONENTES PARA EL CALZADO



### Evita aglomeraciones

Entra y sal de forma escalonada.



### Distancia mínima (2 m)

manténla, si no usas mascarilla.



Evita tocarte la cara especialmente los ojos, la nariz y la boca.



Mantén protegidos los alimentos con film o tupper.



**Lávate las manos** con agua y jabón o gel hidroalcohólico antes y después de la comida.



**Mantén limpia la zona** de comedor que hayas utilizado y objetos de uso común.



**Deja la puerta abierta** una vez hayas terminado para asegurar la renovación de aire.

## ¡Recuerda!

**Evita compartir vasos, platos u otros artículos de uso personal.**

**Al cuidado de todas las personas**

### TELÉFONOS DE AYUDA AL CORONAVIRUS

Territorio	teléfonos		
Andalucía	900 400 061	C. Valenciana	900 300 555
Aragón	061	Extremadura	112
Asturias	112	Galicia	900 400 116
Cantabria	112 y 061	I. Baleares	061
C. La Mancha	900 122 112	Canarias	900 112 061
C. Y León	900 222 000	La Rioja	941 298 333
Catalunya	061	Melilla	112
Ceuta	900 720 692	Murcia	900 121 212
C. Madrid	900 102 112	Navarra	948 290 290
		País Vasco	900 203 050

CAMPAÑA DE AEC



# ESPACIOS SEGUROS VESTUARIOS

RECOMENDACIONES EN EL CENTRO DE TRABAJO

® ASOCIACION ESPAÑOLA DE EMPRESAS DE COMPONENTES PARA EL CALZADO



## Evita aglomeraciones

Entra y sal de  
forma escalonada.



Distancia mínima (2 m)  
manténla, si no usas mascarilla.



Evita tocarte la cara  
especialmente los ojos,  
la nariz y la boca.



Lávate las manos  
con agua y jabón o gel  
hidroalcohólico antes y después  
del uso del vestuario.



Deja la puerta abierta  
un vez te hayas cambiado  
de ropa para asegurar  
la renovación de aire.

## ¡Recuerda!

Mantén limpio el vestuario  
y los objetos de uso común.

Al cuidado de todas las personas

### TELÉFONOS DE AYUDA AL CORONAVIRUS

Territorio	teléfonos		
Andalucía	900 400 061	C. Valenciana	900 300 555
Aragón	061	Extremadura	112
Asturias	112	Galicia	900 400 116
Cantabria	112 y 061	I. Baleares	061
C. La Mancha	900 122 112	Canarias	900 112 061
C. Y León	900 222 000	La Rioja	941 298 333
Catalunya	061	Melilla	112
Ceuta	900 720 692	Murcia	900 121 212
C. Madrid	900 102 112	Navarra	948 290 290
		País Vasco	900 203 050

CAMPAÑA DE AEC



# RECOMENDACIÓN LAVADO DE MANOS CON AGUA

RECOMENDACIONES EN EL CENTRO DE TRABAJO

ASOCIACION ESPAÑOLA DE EMPRESAS DE COMPONENTES PARA EL CALZADO



**1**  
Mójate las  
manos con  
agua



**2**  
Utiliza la  
cantidad suficiente  
de jabón



**3**  
Frótate bien  
las palmas de  
las manos



**4**  
No te olvides  
del dorso de  
ambas manos



**5**  
Presta atención  
al espacio entre  
los dedos



**6**  
Frótate el dorso  
de los dedos



**7**  
Lava los pulgares  
con un movimiento  
de rotación



**8**  
Igualmente  
la punta de los  
dedos



**9**  
Enjuágate  
con agua



**10**  
Sécate las  
manos con  
una toalla de  
un solo uso



**11**  
Cierra el  
grifo con  
el papel  
antes de tirarlo

## ¡Recuerda!

Prepara la vuelta a la actividad  
con **TRANQUILIDAD**

Al cuidado de todas las personas

### TELÉFONOS DE AYUDA AL CORONAVIRUS

Territorio	teléfonos		
Andalucía	900 400 061	C. Valenciana	900 300 555
Aragón	061	Extremadura	112
Asturias	112	Galicia	900 400 116
Cantabria	112 y 061	I. Baleares	061
C. La Mancha	900 122 112	Canarias	900 112 061
C. Y León	900 222 000	La Rioja	941 298 333
Catalunya	061	Melilla	112
Ceuta	900 720 692	Murcia	900 121 212
C. Madrid	900 102 112	Navarra	948 290 290
		País Vasco	900 203 050

CAMPAÑA DE AEC





# RECOMENDACIÓN LAVADO DE MANOS CON GEL HIDROALCOHÓLICO

RECOMENDACIONES EN EL CENTRO DE TRABAJO

® ASOCIACION ESPAÑOLA DE EMPRESAS DE COMPONENTES PARA EL CALZADO



1  
Utiliza la cantidad  
suficiente de gel



2  
Frótate bien  
las palmas de  
las manos



3  
No te olvides  
del dorso de  
ambas manos



4  
Presta atención  
al espacio entre  
los dedos



6  
Frótate el dorso  
de los dedos



7  
Lava los pulgares  
con un movimiento  
de rotación



9  
Igualmente  
la punta de los  
dedos

## ¡Recuerda!

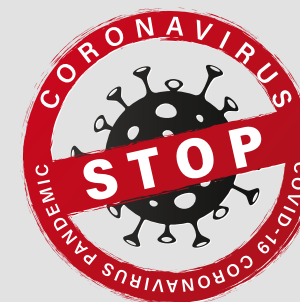
Prepara la vuelta a la actividad  
con TRANQUILIDAD

Al cuidado de todas las personas

### TELÉFONOS DE AYUDA AL CORONAVIRUS

Territorio	teléfonos		
Andalucía	900 400 061	C. Valenciana	900 300 555
Aragón	061	Extremadura	112
Asturias	112	Galicia	900 400 116
Cantabria	112 y 061	I. Baleares	061
C. La Mancha	900 122 112	Canarias	900 112 061
C. Y León	900 222 000	La Rioja	941 298 333
Catalunya	061	Melilla	112
Ceuta	900 720 692	Murcia	900 121 212
C. Madrid	900 102 112	Navarra	948 290 290
		País Vasco	900 203 050

CAMPAÑA DE AEC



# RECOMENDACIÓN RETIRADA DE GUANTES

RECOMENDACIONES EN EL CENTRO DE TRABAJO

® ASOCIACION ESPAÑOLA DE EMPRESAS DE COMPONENTES PARA EL CALZADO

## 4 pasos para quitarse los guantes de forma correcta



**Paso 1**



**Paso 2**



**Paso 3**



**Paso 4**

### TELÉFONOS DE AYUDA AL CORONAVIRUS

Territorio	teléfonos		
Andalucía	900 400 061	C. Valenciana	900 300 555
Aragón	061	Extremadura	112
Asturias	112	Galicia	900 400 116
Cantabria	112 y 061	I. Baleares	061
C. La Mancha	900 122 112	Canarias	900 112 061
C. Y León	900 222 000	La Rioja	941 298 333
Catalunya	061	Melilla	112
Ceuta	900 720 692	Murcia	900 121 212
C. Madrid	900 102 112	Navarra	948 290 290
		País Vasco	900 203 050

**¡Recuerda!**  
Prepara la vuelta a la actividad  
con **TRANQUILIDAD**

Al cuidado de todas las personas

CAMPAÑA DE AEC



# RECOMENDACIÓN COLOCACIÓN DE MASCARILLA

RECOMENDACIONES EN EL CENTRO DE TRABAJO

ASOCIACIÓN ESPAÑOLA DE EMPRESAS DE COMPONENTES PARA EL CALZADO



La mascarilla debe cubrir  
totalmente la boca y la nariz.  
Ajústala correctamente



Sujétala con la palma de la  
mano, en su parte exterior  
para poder colocarla



Coloca, con la otra mano,  
los elásticos detrás de la cabeza  
hasta el cuello o detrás de las orejas



Ajusta el elástico.  
El inferior al cuello y el superior  
en el cráneo, o en las orejas



Desecha la mascarilla si la  
respiración se vuelve difícil



Retirar la mascarilla  
tocando solo  
las cintas de sujeción

Imágenes realizadas por TEAyudamos (Hospital Universitario de Fuenlabrada)

CAMPAÑA DE AEC

## TELÉFONOS DE AYUDA AL CORONAVIRUS

Territorio	teléfonos		
Andalucía	900 400 061	C. Valenciana	900 300 555
Aragón	061	Extremadura	112
Asturias	112	Galicia	900 400 116
Cantabria	112 y 061	I. Baleares	061
C. La Mancha	900 122 112	Canarias	900 112 061
C. Y León	900 222 000	La Rioja	941 298 333
Catalunya	061	Melilla	112
Ceuta	900 720 692	Murcia	900 121 212
C. Madrid	900 102 112	Navarra	948 290 290
		País Vasco	900 203 050

**¡Recuerda!**  
Prepara la vuelta a la actividad  
con **TRANQUILIDAD**

Al cuidado de todas las personas



# RECOMENDACIÓN USO DE MASCARILLAS

RECOMENDACIONES EN EL CENTRO DE TRABAJO

ASOCIACION ESPAÑOLA DE EMPRESAS DE COMPONENTES PARA EL CALZADO



## Mascarillas filtrantes FFP2 (también llamadas autofiltrantes)

Protege al usuario frente a la inhalación de contaminantes ambientales como agentes patógenos.

Se recomienda su uso para todo el personal expuesto a personas infectadas o posiblemente infectadas (personal sanitario, sociosanitario).



## Mascarillas quirúrgicas

Evitan la transmisión de agentes infeccioso a terceros, pero no son efectivas para prevenir contagios.

Se recomienda su uso si tienes síntomas de COVID-19 y en situaciones donde no se pueda mantener distanciamiento.

Una mascarilla NO proporciona por si sola suficiente protección, por lo que se han de tomar otras precauciones (higiene de manos y otras medidas de prevención).

Si no toleras la mascarilla respeta escrupulosamente las normas de higiene respiratoria cubrete la nariz y boca con un pañuelo desechable, al toser o estornudar. Deshazte inmediatamente del mismo y lávate de las manos de inmediato.

Imágenes realizadas por TEAyudamos (Hospital Universitario de Fuenlabrada)

CAMPAÑA DE AEC

### TELÉFONOS DE AYUDA AL CORONAVIRUS

Territorio	teléfonos		
Andalucía	900 400 061	C. Valenciana	900 300 555
Aragón	061	Extremadura	112
Asturias	112	Galicia	900 400 116
Cantabria	112 y 061	I. Baleares	061
C. La Mancha	900 122 112	Canarias	900 112 061
C. Y León	900 222 000	La Rioja	941 298 333
Catalunya	061	Melilla	112
Ceuta	900 720 692	Murcia	900 121 212
C. Madrid	900 102 112	Navarra	948 290 290
		País Vasco	900 203 050

**¡Recuerda!**  
Prepara la vuelta a la actividad  
con TRANQUILIDAD


Al cuidado de todas las personas





# RECOMENDACIÓN USO DE MASCARILLAS























CAMPAÑA DE AEC



ASOCIACIÓN ESPAÑOLA DE EMPRESAS  
DE COMPONENTES PARA EL CALZADO

## RECOMENDACIONES EN EL CENTRO DE TRABAJO

ASOCIACIÓN ESPAÑOLA DE EMPRESAS DE COMPONENTES PARA EL CALZADO

Equipo	Tipo	Foto	Protección del personal que la lleva contra organismos infecciosos	Barrera para no contagiar / evita la emisión de organismos infecciosos al ambiente	Observaciones
Mascarillas auto filtrantes desechables (Reutilizables solo las marcadas con "R" (solo algunos modelos de FFP2 y FFP3). Modelos "NR" (no reutilizable) de uso para un solo turno.  Diseñadas para trabajar de fuera hacia dentro Norma EN 149	FFP1 sin válvula de exhalación				Es un equipo de protección pero su eficacia de filtración mínima (78%) no garantiza protección suficiente frente a organismos infecciosos. Limita la propagación del contagio.
	FFP2 sin válvula de exhalación				Protege y limita la propagación del contagio.
	FFP3 con válvula de exhalación				Todas las mascarillas auto filtrantes FFP3 disponen de válvula de exhalación. Protege pero no limita la propagación del contagio.
	FFP2 con válvula de exhalación				Protege pero no limita la propagación del contagio.
Mascarilla quirúrgica NO EPI desechable Norma EN 14683. Trabaja de dentro a fuera.	I, II, y IIR				No es un equipo de protección. No protege pero limita la propagación del contagio. El tipo I sólo debe ser utilizado por pacientes, no por personal médico.
Mascarillas higiénicas NO EPI desechable (mascarilla sin marcado CE, no conforme a norma). Trabaja de dentro a fuera.	N.A.				No es un equipo de protección. No protege pero podría limitar la propagación del contagio. No sujeto a norma, eficacia no testada.
<u>Semimáscara buconasal con filtros</u> (diseñadas para trabajar de fuera hacia dentro) EN 140	Diferentes modelos				Todas disponen de válvula de exhalación. Protege pero no limita la propagación del contagio. Reutilizable

Nota: la válvula de exhalación permite que el aire sea exhalado directamente al ambiente sin ningún tipo de retención y se favorecería, en su caso, la difusión del agente.

### TELÉFONOS AYUDA CORONAVIRUS

Territorio	teléfonos
Andalucía	900 400 061
Aragón	061
Asturias	112
Cantabria	112 y 061
C. La Mancha	900 122 112
C. Y León	900 222 000
Catalunya	061
Ceuta	900 720 692
C. Madrid	900 102 112
C. Valenciana	900 300 555
Extremadura	112
Galicia	900 400 116
I. Baleares	061
Canarias	900 112 061
La Rioja	941 298 333
Melilla	112
Murcia	900 121 212
Navarra	948 290 290
País Vasco	900 203 050

### En caso de urgencia sanitaria llamar al 112.

Ministerio de Sanidad.  
Oficina de Información y  
Atención al Ciudadano  
Paseo del Prado, n.º 18-20  
28014 Madrid

Teléfonos:

901 400 100  
91 596 10 89  
91 596 10 90

Correo: oiac@mscbs.es



## RECOMENDACIONES EN EL CENTRO DE TRABAJO

® ASOCIACION ESPAÑOLA DE EMPRESAS DE COMPONENTES PARA EL CALZADO

---

[WWW.COMPONENTESCALZADO.COM](http://WWW.COMPONENTESCALZADO.COM)

CAMPAÑA DE AEC

